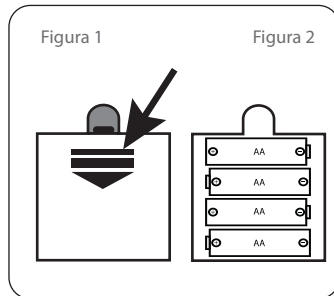


INSERINDO AS PILHAS NO BRINQUEDO

Empurre para baixo a tampa do compartimento de pilhas, situado na parte de baixo do carro, conforme mostra a figura 1.

Insira as pilhas respeitando a polaridade indicada nos desenhos do compartimento, como mostrado na figura 2.

Feche a tampa e certifique-se que está corretamente encaixada.

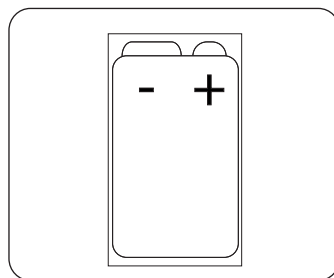


INSERINDO A BATERIA NO CONTROLE

Com a ajuda de uma ferramenta apropriada, remova o parafuso da tampa do compartimento da bateria, situado na parte de trás do controle, desencaixando-a cuidadosamente.

Insira a bateria respeitando a polaridade indicada no desenho do compartimento, semelhante à imagem ao lado.

Encaixe a tampa novamente e fixe-a com o parafuso.



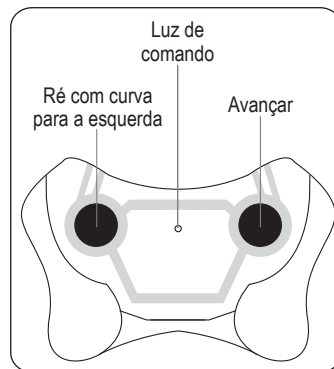
CONTROLANDO O VEÍCULO

O botão esquerdo do controle move o veículo para trás fazendo curva para a esquerda. Pressione-o sempre que quiser mudar a direção do carro.

Para avançar em linha reta, mantenha pressionado o botão da direita.

Sempre que um comando for dado, uma luz no canto superior do controle se acenderá.

Observe a figura ao lado:



Este equipamento opera em caráter secundário, isto é, não tem direito à proteção contra interferência prejudicial, mesmo de estações do mesmo tipo e não pode causar interferência a sistemas operando em caráter primário.

Especificação técnica
Modelo de placa: LB-319T
Frequência de operação: 27Mhz
Tipo de modulação: AM

LB-319T (27MHz)
01989-16-06145

Atenção! Este equipamento quando operado próximo à aparelhos receptores de TV ou rádio, pode causar interferências.

TERMO DE GARANTIA

A Candide Indústria e Comércio Ltda. garante este produto pelo período de **90 dias**, contados **a partir da data de emissão da nota fiscal de compra**, desde que o mesmo tenha sido instalado e manuseado conforme orientações descritas no manual, e somente em Território Nacional. Durante o período estipulado, a garantia cobre totalmente peças e mão-de-obra. **Somente técnicos da Assistência Técnica da Candide e das oficinas credenciadas estão autorizados a reparar defeitos cobertos pela garantia.** Para informações sobre o endereço mais próximo, entre em contato com nosso SAC: 0800 55 74 00. O consumidor tem o prazo de 90 dias para reclamar de irregularidades aparentes, ou seja, de fácil e imediata observação do produto, como os itens que constituem a parte externa e qualquer outro acessível ao usuário. **A garantia de peça sujeita ao desgaste natural** (peças plásticas e acessórios em geral) **fica restrita ao prazo final de 90 dias.** A garantia perde seu efeito se: a) a instalação ou utilização do produto estiverem em desacordo com as recomendações do manual de instruções; b) **o produto sofrer qualquer dano provocado por acidente, queda, agentes da natureza** ou consertos realizados por pessoas não credenciadas pela Candide Indústria e Comércio Ltda.; c) o número de série do produto estiver danificado ou adulterado. **A garantia não cobre: a) transporte e remoção do produto para conserto; b) desempenho insatisfatório do produto devido à instalação ou manuseio inadequados.** Por se tratar de produto importado, produzido fora do território nacional, a Candide Indústria e Comércio Ltda. se isenta de qualquer responsabilidade na eventualidade de serem constatados pequenos erros de grafia, fonética ou outros relacionados à adaptação do produto à língua portuguesa. **A garantia somente é válida mediante apresentação da nota fiscal.**

Para entrar em contato com a Candide, clique na guia Fale Conosco no nosso site **www.candide.com.br** ou ligue para o Serviço de Atendimento ao Cliente no número **0800 55 74 00** de sex. das 8:20 as 18:00.



Distribuído por: Candide Ind. e Com. Ltda.
CNPJ: 62.434.436/0001-46