

TURBO GAME 4550

Aventura no Asfalto

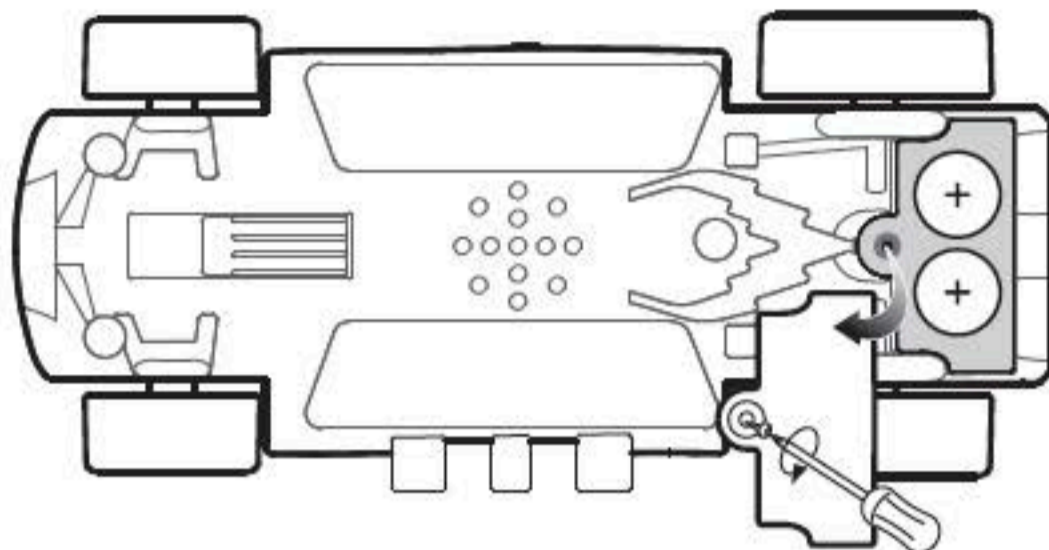


COMO INSTALAR AS BATERIAS

- Abra a tampa das baterias usando uma ferramenta apropriada;
- coloque 2 baterias AG13/LR44 (1,5V) respeitando a polaridade (+) (-) mostrada no compartimento
- Recole a tampa e parafuse novamente.

PRECAUÇÕES COM AS BATERIAS

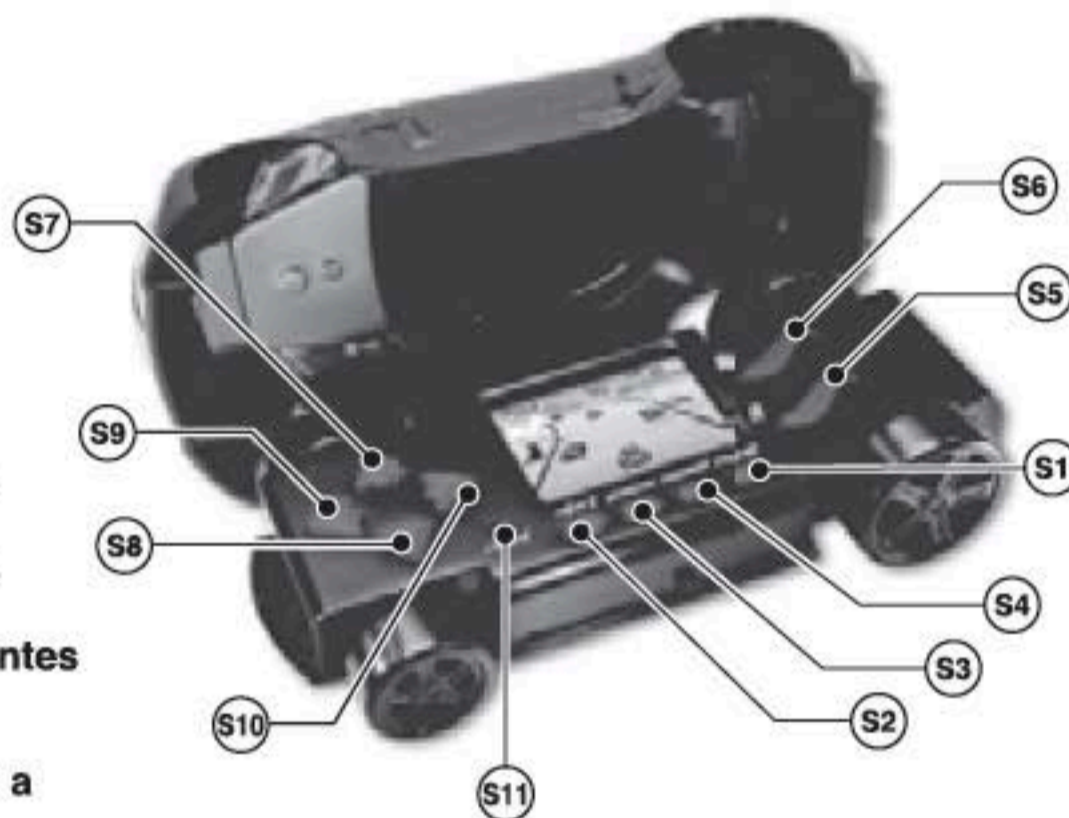
- não recarregue baterias não recarregáveis;
- não use baterias recarregáveis;
- coloque as baterias respeitando a polaridade indicada;
- baterias gastas devem ser removidas do brinquedo;
- não coloque os polos em curto-circuito;
- não use diferentes tipos de baterias;
- não misture baterias novos e usadas;
- somente use as baterias recomendadas neste manual;
- a instalação das baterias deverá ser feita por um adulto.



O jogo tem 3 níveis: no nível mais alto o jogo é mais rápido e difícil. Para poupar energia, a unidade desliga automaticamente após 3 minutos sem uso.

FUNÇÃO DOS BOTÕES

- | | |
|------------------------------|-------------------------|
| S1 = On/Off = Ligar/Desligar | S7 = Cima = Acelerar |
| S2 = Start = Iniciar | S8 = Baixo = Acelerar |
| S3 = Pause = Pausar | S9 = Esquerda |
| S4 = Sound = Som | S10 = Direita |
| S5 = A = Parar | S11 = Reset = Reiniciar |
| S6 = B = Acelerar | |



OBJETIVO DO JOGO

- O jogo possui 5 níveis de dificuldade com 3 voltas em cada nível.
- O jogador ganha ou perde posições quando ultrapassa ou é ultrapassado.
- O jogo termina quando o tempo de 180 segundos termina antes de completar as 3 voltas.
- o piloto pontua de acordo com a sua performance.
- O precisa completar as 3 voltas dentro do tempo e terminar a corrida entre as 3 primeiras posições.
- Uma vez qualificado o piloto avança para a próxima fase.

COMO JOGAR

1. Ligue o jogo (ON/OFF)

Ao pressionar o botão S1 todos os ícones do jogo se acenderão e após alguns segundos inicia a função de demonstração do jogo. Após 3 minutos sem que nenhum outro botão seja acionado ele desliga automaticamente para poupar a energia das baterias.

2. Iniciar um jogo

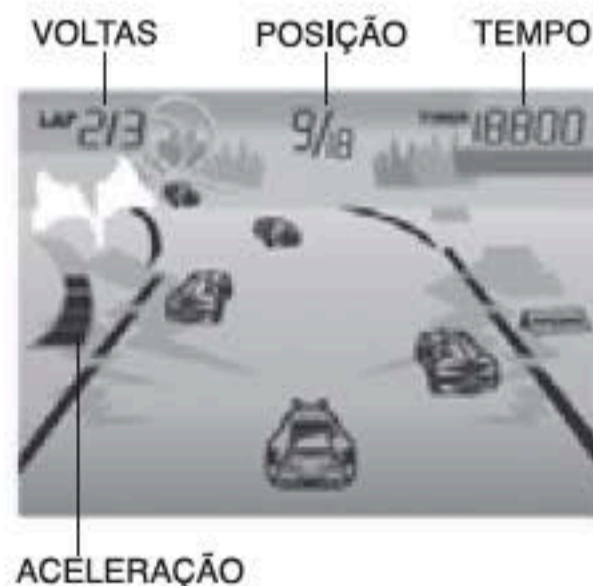
Pressione S2 para iniciar um novo jogo. Você ouvirá uma contagem regressiva de 3 de 3 segundos e um toque sonoro mais longo. Os carros começarão a movimentar-se.

3. Controles

Para que você conquiste posições o botão de aceleração precisa ser pressionado até que o marcador de velocidade atinja o ponto desejado. Sempre que for necessário frear ou desviar de algum obstáculo a velocidade do seu carro precisará ser acionada novamente. Cada toque no acelerador irá avançar um ponto na velocidade. Seu carro conta com 6 estágios de velocidade. Desvie sempre que possível dos carros concorrentes para não perder tempo.

4. Final

Você irá vencer a corrida quando completar as 3 voltas no tempo estipulado e terminar entre as 3 primeiras posições. Quando você vencer os 5 níveis a função demonstração irá iniciar automaticamente.



TERMO DE GARANTIA

A Candide Indústria e Comércio Ltda. garante este produto pelo período de **90 dias**, contados **a partir da data de emissão da nota fiscal de compra**, desde que o mesmo tenha sido instalado e manuseado conforme orientações descritas no manual, e somente em Território Nacional. Durante o período estipulado, a garantia cobre totalmente peças e mão-de-obra. **Somente técnicos da Assistência Técnica da Candide e das oficinas credenciadas estão autorizados a reparar defeitos cobertos pela garantia.** Para informações sobre o endereço mais próximo, entre em contato com nosso SAC: 0800 55 74 00. O consumidor tem o prazo de 90 dias para reclamar de irregularidades aparentes, ou seja, de fácil e imediata observação do produto, como os itens que constituem a parte externa e qualquer outro acessível ao usuário. **A garantia de peça sujeita ao desgaste natural** (peças plásticas e acessórios em geral) **fica restrita ao prazo final de 90 dias.** A garantia perde seu efeito se: a) a instalação ou utilização do produto estiverem em desacordo com as recomendações do manual de instruções; b) **o produto sofrer qualquer dano provocado por acidente, queda, agentes da natureza** ou consertos realizados por pessoas não credenciadas pela Candide Indústria e Comércio Ltda.; c) o número de série do produto estiver danificado ou adulterado. **A garantia não cobre: a) transporte e remoção do produto para conserto; b) desempenho insatisfatório do produto devido à instalação ou manuseio inadequados.** Por se tratar de produto importado, produzido fora do território nacional, a Candide Indústria e Comércio Ltda. se isenta de qualquer responsabilidade na eventualidade de serem constatados pequenos erros de grafia, fonética ou outros relacionados à adaptação do produto à língua portuguesa. **A garantia somente é válida mediante apresentação da nota fiscal.**

Para entrar em contato com a Candide, clique na guia Fale Conosco no nosso site **www.candide.com.br** ou ligue para o Serviço de Atendimento ao Cliente no número **0800 55 74 00** de seg. a sex. das 8:20 as 18:00.



Distribuído por: Candide Ind. e Com. Ltda.
CNPJ: 62.434.436/0001-46