

Minigame

- Cód. 4032

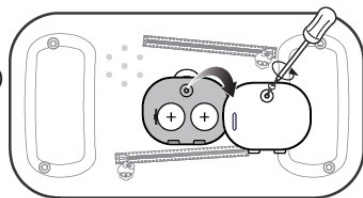
Draculaura



MANUAL DE INSTRUÇÕES

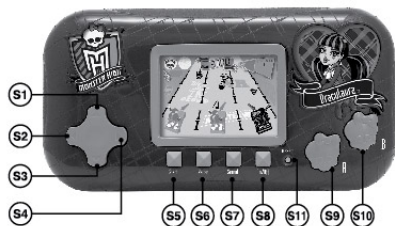
Instalação das baterias:

- Retire a tampa do compartimento de baterias usando uma ferramenta apropriada.
- Insira 2 baterias AG13 ou LR44 (1.5V) relacionando os polos positivo (+) e negativo (-) conforme a ilustração na tampa do compartimento.
- Fixe a tampa do compartimento de baterias e parafuse-a até que fique firme.



Informações Importantes:

- Classificação: 3.0V \approx 4mW
- Bateria: 2XAG13/LR44
- CUIDADO: Baterias devem ser removidas e substituídas apenas por adultos.
- Não utilize baterias recarregáveis.
- Baterias não-recarregáveis não podem ser recarregadas.
- Não misture baterias novas com usadas.
- Para evitar vazamentos ou explosões, não exponha as baterias ao fogo ou a altas temperaturas.
- Certifique-se de inserir as baterias com as polaridades corretas e sempre siga o manual de instruções.
- Remova as baterias e guarde-as em local fresco e seco enquanto o minigame não estiver em uso.
- Sempre retire as baterias gastas ou fracas do produto.
- Não provoque curto-circuito nos terminais da bateria.
- Apenas baterias do mesmo tipo ou equivalentes são recomendadas para uso.
- Procure guardar a embalagem, por conter informações importantes.



Funções Básicas:

Jogo multi níveis: O jogo conta com três níveis. Quanto mais alto o nível, mas rápido e difícil ele será.

Modo Repouso: Para economizar bateria, o minigame entrará em modo repouso após 3 minutos sem operação.

Funções dos botões:

- | | | |
|------------------------|-------------------------|---------------------------|
| S1= Cima | S2= Esquerda | S3= Baixo |
| S4= Direita | S5= Start | S6= Pausa |
| S7= Áudio | S8= Liga/Desliga | S9= Acelerador (A) |
| S10= Batida (B) | S11= Reset | |

Jogando

1. O objetivo do jogo é atingir 8000, 13000, 18000 pontos dentro de 3 minutos para os níveis 1, 2 e 3. Uma vida é conquistada ao final de cada nível.
2. O jogador começa a partida com três vidas. Use os comandos direcionais para locomover o veículo da Draculaura. Draculaura ganha 100 pontos batendo no alfinete, 200 batendo no olho ou nas garrafas de substâncias químicas, ou 300 coletando o ícone de Monster High. Pressione (A) ou (B) para comandar as ações. Existem 3 níveis. Quanto mais alto, mais rápida é a velocidade de movimento dos objetos (olho, substância química e alfinete) e com mais frequência eles aparecerão.
3. O jogo termina quando você completa todos os 3 níveis, perde todas as suas vidas ou não consegue atingir os pontos mínimos dentro do limite de tempo, o que vier primeiro.



Candide®

TERMO DE GARANTIA

A Candide Indústria e Comércio Ltda. garante este produto pelo período de **90 dias**, contados **a partir da data de emissão da nota fiscal de compra**, desde que o mesmo tenha sido instalado e manuseado conforme orientações descritas no manual, e somente em Território Nacional. Durante o período estipulado, a garantia cobre totalmente peças e mão-de-obra. **Somente técnicos da Assistência Técnica da Candide e das oficinas credenciadas estão autorizados a reparar defeitos cobertos pela garantia.** Para informações sobre o endereço mais próximo, entre em contato com nosso SAC: 0800 55 74 00. O consumidor tem o prazo de 90 dias para reclamar de irregularidades aparentes, ou seja, de fácil e imediata observação do produto, como os itens que constituem a parte externa e qualquer outro acessível ao usuário. **A garantia de peça sujeita ao desgaste natural** (peças plásticas e acessórios em geral) **fica restrita ao prazo final de 90 dias.** A garantia perde seu efeito se: a) a instalação ou utilização do produto estiverem em desacordo com as recomendações do manual de instruções; b) **o produto sofrer qualquer dano provocado por acidente, queda, agentes da natureza** ou consertos realizados por pessoas não credenciadas pela Candide Indústria e Comércio Ltda.; c) o número de série do produto estiver danificado ou adulterado. **A garantia não cobre: a) transporte e remoção do produto para conserto; b) desempenho insatisfatório do produto devido à instalação ou manuseio inadequados.** Por se tratar de produto importado, produzido fora do território nacional, a Candide Indústria e Comércio Ltda. se isenta de qualquer responsabilidade na eventualidade de serem constatados pequenos erros de grafia, fonética ou outros relacionados à adaptação do produto à língua portuguesa. **A garantia somente é válida mediante apresentação da nota fiscal.**

Para entrar em contato com a Candide, clique na guia Fale Conosco no nosso site www.candide.com.br ou ligue para o Serviço de Atendimento ao Cliente no número **0800 55 74 00** de seg. a sex. das 8:20 as 18:00.

Candide®

Distribuído por: Candide Ind. e Com. Ltda.
CNPJ: 62.434.436/0001-46

Minigame - Cód. 4032

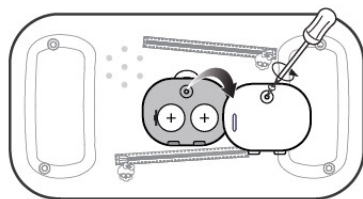
Clawdeen Wolf



MANUAL DE INSTRUÇÕES

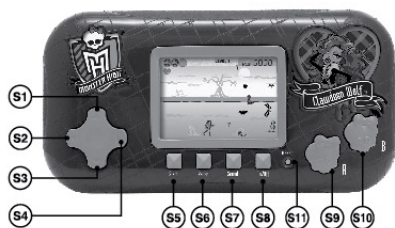
Instalação das baterias:

- Retire a tampa do compartimento de baterias usando uma ferramenta apropriada.
- Insira 2 baterias AG13 ou LR44 (1.5V) relacionando os polos positivo (+) e negativo (-) conforme a ilustração na tampa do compartimento.
- Fixe a tampa do compartimento de baterias e parafuse-a até que fique firme.



Informações Importantes:

- Classificação: 3.0V $\frac{---}{---}$ 4mW
- Bateria: 2XAG13/LR44
- CUIDADO: Baterias devem ser removidas e substituídas apenas por adultos.
- Não utilize baterias recarregáveis.
- Baterias não-recarregáveis não podem ser recarregadas.
- Não misture baterias novas com usadas.
- Para evitar vazamentos ou explosões, não exponha as baterias ao fogo ou a altas temperaturas.
- Certifique-se de inserir as baterias com as polaridades corretas e sempre siga o manual de instruções.
- Remova as baterias e guarde-as em local fresco e seco enquanto o minigame não estiver em uso.
- Sempre retire as baterias gastas ou fracas do produto.
- Não provoque curto-circuito nos terminais da bateria.
- Apenas baterias do mesmo tipo ou equivalentes são recomendadas para uso.
- Procure guardar a embalagem, por conter informações importantes.



Funções Básicas:

Jogo multi níveis: O jogo conta com três níveis. Quanto mais alto o nível, mas rápido e difícil ele será.

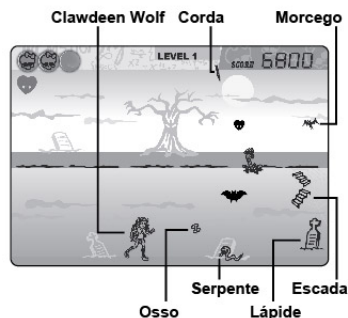
Modo Repouso: Para economizar bateria, o minigame entrará em modo repouso após 3 minutos sem operação.

Funções dos botões:

- | | | |
|--------------|------------------|--------------|
| S1= Cima | S2= Esquerda | S3= Baixo |
| S4= Direita | S5= START | S6= Pausa |
| S7= Áudio | S8= Liga/Desliga | S9= Tiro (A) |
| S10=Pulo (B) | S11=RESET | |

Jogando

1. O objetivo do jogo é atingir 7000 pontos dentro de 3 minutos para cada nível. Uma vida é conquistada quando um nível é completo.
2. O jogador começa a partida com três vidas. Use os comandos direcionais para locomover Clawdeen Wolf. Ela pode saltar os obstáculos para frente ou para trás pressionando o botão (B) junto com as teclas direita ou esquerda respectivamente. Ganhe 100 pontos atirando no morcego ou 200 pontos atirando na serpente usando o botão (A). Clawdeen Wolf pode descer as escadas para o piso mais baixo onde encontrará lápides em seu caminho. É necessário retornar para encontrar uma saída. Para saltos mais longos, ela pode correr rapidamente pressionando as teclas direcionais e em seguida o botão (B).
3. Existem 3 níveis. Quanto mais alto, mais rápida é a velocidade do inimigo e com mais frequência ele aparecerá.
4. Clawdeen pode agarrar a corda para balançar de um lugar ao outro ou se segurar em outros locais.
5. O jogo termina quando você completa todos os 3 níveis, perde todas as suas vidas ou não consegue atingir os pontos mínimos dentro do limite de tempo, o que vier primeiro.



Candide®

TERMO DE GARANTIA

A Candide Indústria e Comércio Ltda. garante este produto pelo período de **90 dias**, contados **a partir da data de emissão da nota fiscal de compra**, desde que o mesmo tenha sido instalado e manuseado conforme orientações descritas no manual, e somente em Território Nacional. Durante o período estipulado, a garantia cobre totalmente peças e mão-de-obra. **Somente técnicos da Assistência Técnica da Candide e das oficinas credenciadas estão autorizados a reparar defeitos cobertos pela garantia.** Para informações sobre o endereço mais próximo, entre em contato com nosso SAC: 0800 55 74 00. O consumidor tem o prazo de 90 dias para reclamar de irregularidades aparentes, ou seja, de fácil e imediata observação do produto, como os itens que constituem a parte externa e qualquer outro acessível ao usuário. **A garantia de peça sujeita ao desgaste natural** (peças plásticas e acessórios em geral) **fica restrita ao prazo final de 90 dias.** A garantia perde seu efeito se: a) a instalação ou utilização do produto estiverem em desacordo com as recomendações do manual de instruções; b) **o produto sofrer qualquer dano provocado por acidente, queda, agentes da natureza** ou consertos realizados por pessoas não credenciadas pela Candide Indústria e Comércio Ltda.; c) o número de série do produto estiver danificado ou adulterado. **A garantia não cobre: a) transporte e remoção do produto para conserto; b) desempenho insatisfatório do produto devido à instalação ou manuseio inadequados.** Por se tratar de produto importado, produzido fora do território nacional, a Candide Indústria e Comércio Ltda. se isenta de qualquer responsabilidade na eventualidade de serem constatados pequenos erros de grafia, fonética ou outros relacionados à adaptação do produto à língua portuguesa. **A garantia somente é válida mediante apresentação da nota fiscal.**

Para entrar em contato com a Candide, clique na guia Fale Conosco no nosso site www.candide.com.br ou ligue para o Serviço de Atendimento ao Cliente no número **0800 55 74 00** de seg. a sex. das 8:20 as 18:00.

Candide®

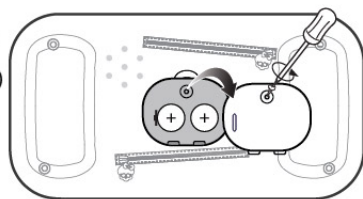
Distribuído por: Candide Ind. e Com. Ltda.
CNPJ: 62.434.436/0001-46



MANUAL DE INSTRUÇÕES

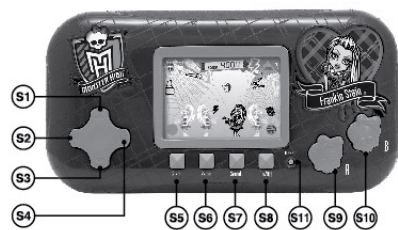
Instalação das baterias:

- Retire a tampa do compartimento de baterias usando uma ferramenta apropriada.
- Insira 2 baterias AG13 ou LR44 (1.5V) relacionando os polos positivo (+) e negativo (-) conforme a ilustração na tampa do compartimento.
- Fixe a tampa do compartimento de baterias e parafuse-a até que fique firme.



Informações Importantes:

- Classificação: 3.0V --- 4mW
- Bateria: 2XAG13/LR44
- CUIDADO: Baterias devem ser removidas e substituídas apenas por adultos.
- Não utilize baterias recarregáveis.
- Baterias não-recarregáveis não podem ser recarregadas.
- Não misture baterias novas com usadas.
- Para evitar vazamentos ou explosões, não exponha as baterias ao fogo ou a altas temperaturas.
- Certifique-se de inserir as baterias com as polaridades corretas e sempre siga o manual de instruções.
- Remova as baterias e guarde-as em local fresco e seco enquanto o minigame não estiver em uso.
- Sempre retire as baterias gastas ou fracas do produto.
- Não provoque curto-circuito nos terminais da bateria.
- Apenas baterias do mesmo tipo ou equivalentes são recomendadas para uso.
- Procure guardar a embalagem, por conter informações importantes.



Funções Básicas:

Jogo multi níveis: O jogo conta com três níveis. Quanto mais alto o nível, mas rápido e difícil ele será.

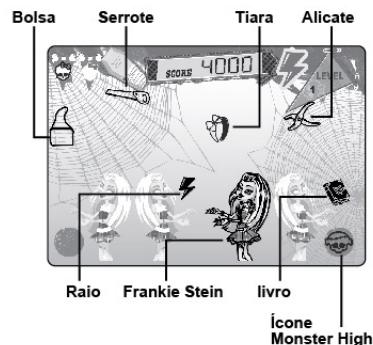
Modo Repouso: Para economizar bateria, o minigame entrará em modo repouso após 3 minutos sem operação.

Funções dos botões:

- | | | |
|-----------------|------------------|----------------|
| S1= Cima | S2= Esquerda | S3= Baixo |
| S4= Direita | S5= START | S6= Pausa |
| S7= Áudio | S8= Liga/Desliga | S9= Agarra (A) |
| S10= Agarra (B) | S11= RESET | |

Jogando

1. O objetivo do jogo é atingir 10000, 12000, 14000 pontos dentro de 3 minutos para os níveis 1, 2 e 3 respectivamente. Uma vida é conquistada ao final de cada nível.
2. O jogador começa a partida com três vidas. Use os comandos direcionais para locomover a Frankie Stein. Ela precisa se manter longe do serrote e do alicate. Você ganha 200 pontos coletando o ícone de Monster High quando estiver próximo ao cão e pressionando (A) ou (B). 100 pontos coletando a bolsa, o cinto, o raio e o livro. Existem três níveis. Quanto mais alto, mais rápida será a velocidade dos sapatos, gravatas e presentes e eles aparecerão com maior frequência.
3. O jogo termina quando você completa todos os 3 níveis, perde todas as suas vidas ou não consegue atingir os pontos mínimos dentro do limite de tempo, o que vier primeiro.



TERMO DE GARANTIA

A Candide Indústria e Comércio Ltda. garante este produto pelo período de **90 dias**, contados **a partir da data de emissão da nota fiscal de compra**, desde que o mesmo tenha sido instalado e manuseado conforme orientações descritas no manual, e somente em Território Nacional. Durante o período estipulado, a garantia cobre totalmente peças e mão-de-obra. **Somente técnicos da Assistência Técnica da Candide e das oficinas credenciadas estão autorizados a reparar defeitos cobertos pela garantia.** Para informações sobre o endereço mais próximo, entre em contato com nosso SAC: 0800 55 74 00. O consumidor tem o prazo de 90 dias para reclamar de irregularidades aparentes, ou seja, de fácil e imediata observação do produto, como os itens que constituem a parte externa e qualquer outro acessível ao usuário. **A garantia de peça sujeita ao desgaste natural** (peças plásticas e acessórios em geral) **fica restrita ao prazo final de 90 dias.** A garantia perde seu efeito se: a) a instalação ou utilização do produto estiverem em desacordo com as recomendações do manual de instruções; b) **o produto sofrer qualquer dano provocado por acidente, queda, agentes da natureza** ou consertos realizados por pessoas não credenciadas pela Candide Indústria e Comércio Ltda.; c) o número de série do produto estiver danificado ou adulterado. **A garantia não cobre: a) transporte e remoção do produto para conserto; b) desempenho insatisfatório do produto devido à instalação ou manuseio inadequados.** Por se tratar de produto importado, produzido fora do território nacional, a Candide Indústria e Comércio Ltda. se isenta de qualquer responsabilidade na eventualidade de serem constatados pequenos erros de grafia, fonética ou outros relacionados à adaptação do produto à língua portuguesa. **A garantia somente é válida mediante apresentação da nota fiscal.**

Para entrar em contato com a Candide, clique na guia Fale Conosco no nosso site www.candide.com.br ou ligue para o Serviço de Atendimento ao Cliente no número **0800 55 74 00** de seg. a sex. das 8:20 as 18:00.

Candide®

Distribuído por: Candide Ind. e Com. Ltda.
CNPJ: 62.434.436/0001-46

Candide®