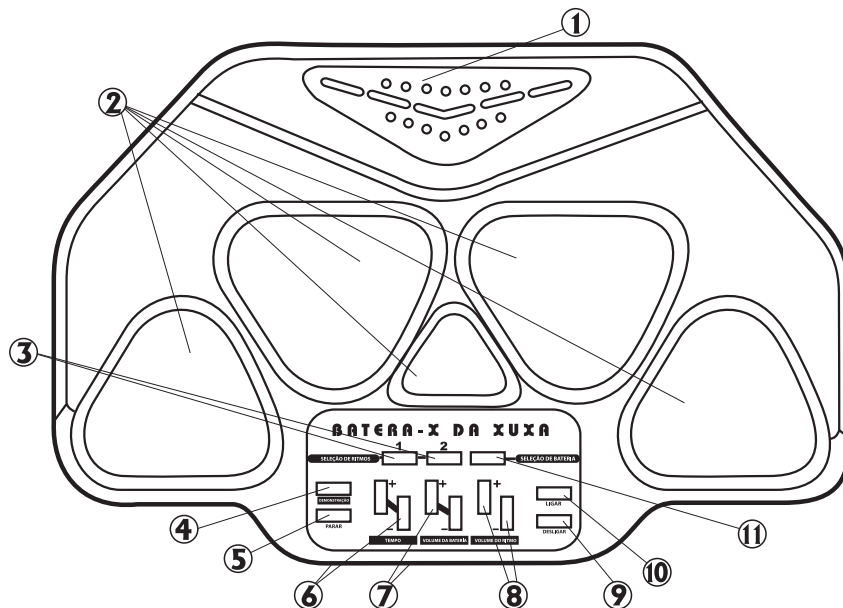


### Funções

- 1 ALTO-FALANTES
- 2 TAMBORES
- 3 SELEÇÃO DE RITMOS
- 4 DEMONSTRAÇÃO
- 5 PARAR
- 6 TEMPO +/-
- 7 VOLUME DA BATERIA +/-
- 8 VOLUME DO RITMO +/-
- 9 DESLIGAR
- 10 LIGAR
- 11 SELEÇÃO DE BATERIA



### Observações

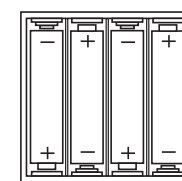
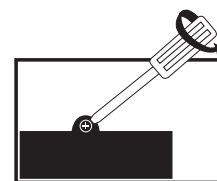
1. Recomenda-se manter o volume no nível 3. (Há cinco níveis de volume disponíveis.)
2. Use pano úmido para a limpeza.

**Candide**

Indústria e Comércio Ltda.

SAC 0800 55 74 00  
sac@candide.com.br

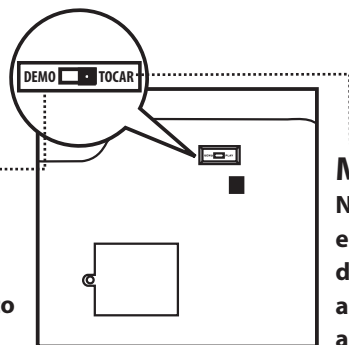
### Instalação das Pilhas



- 1 Retire o parafuso da tampa do compartimento das pilhas.
- 2 Remova a tampa.
- 3 Instale 4 pilhas AA.
- 4 Recoloque a tampa e o parafuso.

### IMPORTANTE!

**COLOQUE EM "TOCAR" ANTES DE USAR. O MODO "DEMO" TEM APENAS A FINALIDADE DE DEMONSTRAÇÃO.**



### MODO DEMO

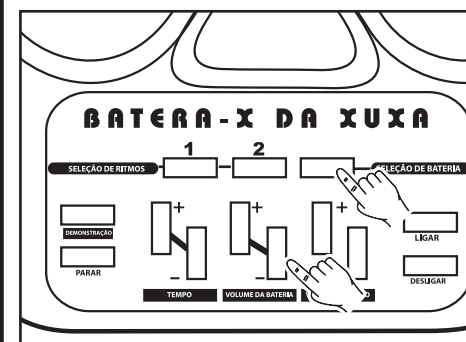
Nesse modo, o aparelho está configurado para desligar automaticamente após 15 segundos sem o acionamento de uma tecla.

### MODO TOCAR

Nesse modo, o aparelho está configurado para desligar automaticamente após 3 minutos sem o acionamento de uma tecla.

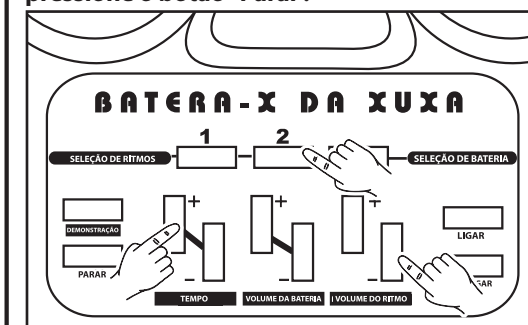
### Seleção de Bateria

Você pode selecionar dois modos de bateria pressionando esse botão. O volume pode ser ajustado pressionando os botões "Volume da Bateria +/-".



### Seleção de Ritmos

Você pode selecionar seis ritmos diferentes com os botões "1" e "2". Use os botões "Volume do Ritmo +/-" e "Tempo +/-" para ajustar o ritmo e o tempo. Para parar de tocar, pressione o botão "Parar".



### Cuidados:

- Não recarregue pilhas não recarregáveis
- As pilhas recarregáveis devem ser removidas do instrumento antes da recarga.
- A recarga deve ser feita sob a supervisão de um adulto.
- Use apenas pilhas do tipo recomendado ou equivalentes.
- Desfaça-se das pilhas corretamente. Não as queime.
- Verifique cuidadosamente os pólos + e - nas pilhas. Se você não colocá-las corretamente, a bateria não funcionará.
- Retire as pilhas gastas do brinquedo imediatamente e descarte-as com responsabilidade ambiental.
- Não misture pilhas velhas e novas, diferentes tipos (recarregáveis, alcalinas) ou pilhas recarregáveis com cargas diferentes.
- Retire as pilhas do aparelho caso ele não seja utilizado por muito tempo (cerca de 30 dias ou mais, para prevenir que as pilhas e o aparelho não estraguem).
- Verifique o aparelho regularmente e não utilize se qualquer parte estiver danificada.