



WowWee Group Limited.

WowWee Canada Inc.

Produzido por:
© 2016 WowWee Group Limited.
Todos os direitos reservados.

Energy Plaza, 301A-C, 92 Granville Road
T.S.T. East, Hong Kong

3700 Saint Patrick Street, Suite 206, Montreal
QC, H4E 1A2, Canada

MANUAL DO USUÁRIO

Conteúdo da Embalagem: 1 x Fingerlings™; 1 x Manual do Usuário



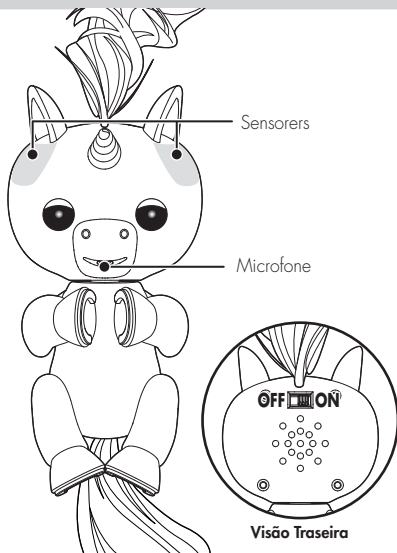



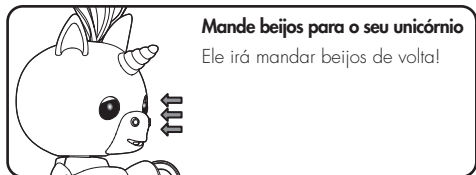
Necessário: 4 x baterias LR44/AG13 (inclusas)

ORIENTAÇÕES GERAIS

Antes de usar o Fingerlings™, lembre-se:

- Não mergulhe o seu Fingerlings™ e nenhuma de suas partes na água ou qualquer outro líquido.
- Não atremsse, chute ou deixe cair o seu Fingerlings™, pois isso pode danificar suas funções mecânicas.
- Não deixe o seu Fingerlings™ sem supervisão e perto de bordas ou beiras, pois há risco de cair.

COMO JOGAR



MODO DORMIR:

Para conservar a energia, o seu Fingerlings™ vai entrar em modo dormir após 5 minutos de inatividade. Mova o interruptor para a posição OFF e depois para a posição ON novamente, para religar o seu unicórnio.

INFORMAÇÕES SOBRE AS BATERIAS

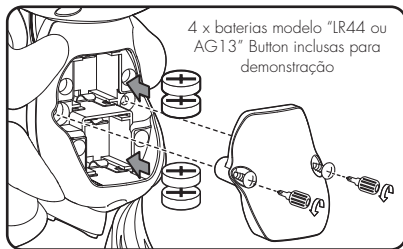


Diagrama de Instalação das Baterias no Fingerlings™

Instalando ou trocando as baterias do Fingerlings™:

1. Posicione o seu Fingerlings™ de costas para que o compartimento de baterias fique para cima. O Fingerlings™ utiliza 4 baterias AG13 ou LR44 (inlusa para demonstração).
2. Use uma ferramenta apropriada (não inclusa) para remover os parafusos do compartimento de baterias.
3. Remova qualquer bateria existente e insira novas baterias como mostra o diagrama. Assegure-se de que as polaridades positivas e negativas estejam da mesma forma mostrada na ilustração.
4. Posicione a tampa do compartimento e coloque os parafusos sem apertar demais.

INFORMAÇÕES IMPORTANTES SOBRE AS BATERIAS

- Use apenas pilhas e baterias novas e do tipo e tamanho recomendados.
- Não misture baterias novas com usadas, diferentes tipos de de bateria [padrão (zinco-carbono), alcalina ou recarregável] ou baterias recarregáveis de diferentes capacidades.
- Baterias recarregáveis devem ser removidas do produto antes de serem recarregadas.
- Baterias recarregáveis devem ser recarregadas por um adulto.
- As baterias devem ser colocadas respeitando a polaridade, (+) e (-).
- Baterias não recarregáveis não devem ser recarregadas.
- Não coloque pilhas e baterias no fogo.
- Substitua todas as pilhas e baterias do mesmo tipo/marca ao mesmo tempo.
- Os terminais de uma bateria não devem ser colocados em curto-circuito.
- Baterias esgotadas devem ser removidas do brinquedo.
- Baterias devem ser substituídas por um adulto.

INDICATIVO DE BAIXA BATERIA

Quando as pilhas estiverem fracas, o Fingerlings ficará lento e sem respostas. Quando isso acontecer, mova o interruptor para a posição OFF e substitua todas as pilhas.

TERMO DE GARANTIA

A Candide Indústria e Comércio Ltda. garante este produto pelo período de **90 dias**, contados **a partir da data de emissão da nota fiscal de compra**, desde que o mesmo tenha sido instalado e manuseado conforme orientações descritas no manual e somente em Território Nacional. Durante o período estipulado, a garantia cobre totalmente peças e mão-de-obra. **Somente técnicos da Assistência Técnica da Candide e das oficinas credenciadas estão autorizados a reparar defeitos cobertos pela garantia.** Para informações sobre o endereço mais próximo, entre em contato com o nosso SAC: 0800 55 74 00. O consumidor tem o prazo de 90 dias para reclamar de irregularidades aparentes, ou seja, de fácil e imediata observação do produto, como itens que constituem a parte externa e qualquer outro acessível ao usuário **A garantia de peça sujeita ao desgaste natural** (peças plásticas e acessórios em geral) **fica restrita ao prazo final de 90 dias.** A garantia perde seu efeito se: a) a instalação ou utilização do produto estiverem em desacordo com as recomendações do manual de instruções; b) **o produto sofrer qualquer dano provocado por acidente, queda, agentes da natureza** ou consertos realizados por pessoas não credenciadas pela Candide Indústria e Comércio Ltda.; c) o número de série do produto estiver danificado ou adulterado. **A garantia não cobre; a) transporte e remoção do produto para conserto; b) desempenho insatisfatório do produto devido à instalação ou manuseio inadequados.** Por se tratar de produto importado, produzido fora do território nacional, a Candide Indústria e Comércio Ltda. se isenta de qualquer responsabilidade na eventualidade de serem constatados pequenos erros de grafia, fonética ou outros relacionados à adaptação do produto à língua portuguesa. **A garantia somente é válida mediante a apresentação da nota fiscal.**

Para entrar em contato com a Candide, clique na guia Fale conosco em nosso site www.candide.com.br ou ligue para o Serviço de Atendimento ao Cliente no número **0800 55 74 00** de seg. a sex. das 8:20 as 18:00

Candide®

Distribuído por: Candide Ind. e Comércio Ltda.

CNPJ.: 62.434.436/0001-46

www.candide.com.br