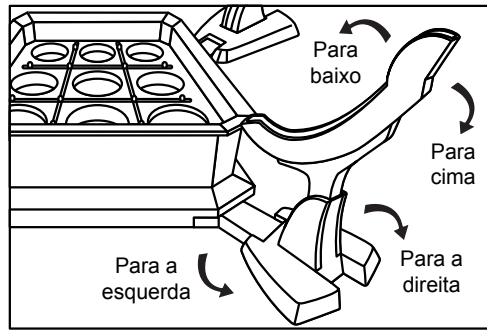



## 4880 Tic Tac Stack™ (V1/08) - Front

### COMO JOGAR:

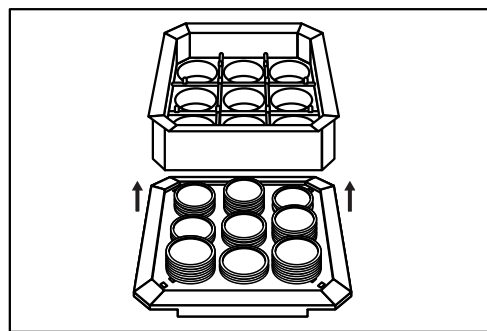
1. Coloque a Trilha Certa sobre uma superfície plana.
2. Cada jogador escolhe uma cor de ficha e sua rampa correspondente.
3. O jogo começa pelo jogador mais novo e segue no sentido horário.
4. O jogador precisa ter pontaria, habilidade, estratégia e um pouco de sorte para que a ficha caia onde ele quiser.
5. Nada de segunda chance! Se a ficha cair fora da área do jogo, o jogador deve pegá-la e guardá-la para a próxima rodada. Ele perde a vez e o jogo continua normalmente.
6. Se uma ficha cair na área do jogo, mas não entrar completamente no buraco, o jogador deve empurrá-la até encaixá-la no buraco mais próximo.
7. Quando uma ficha cobrir outra, entrando em um dos buracos, sua cor predominará até que outra ficha caia por cima dela.
8. Cada buraco suporta cinco fichas. A quinta ficha do buraco será a ficha MESTRA da pilha e não poderá ser coberta! Se a ficha de um jogador cair por cima da ficha mestra de uma pilha, ele deve pegá-la e atirá-la outra vez até ela cair em outro buraco ou fora da área do jogo.
9. Assim que um jogador completa uma linha de três fichas de sua cor (vertical, horizontal ou diagonal), ele é o vencedor e o jogo termina.
10. Para jogar de novo, remova o tabuleiro da base e retire todas as fichas.
11. Distribua as fichas correspondentes a cada jogador, recoloque o tabuleiro na base e jogue de novo!
12. Dispute o melhor de três ou cinco partidas e veja quem consegue ser o campeão da Trilha Certa!



- Posicione a rampa (gire para a esquerda ou para a direita, incline para baixo ou para cima)

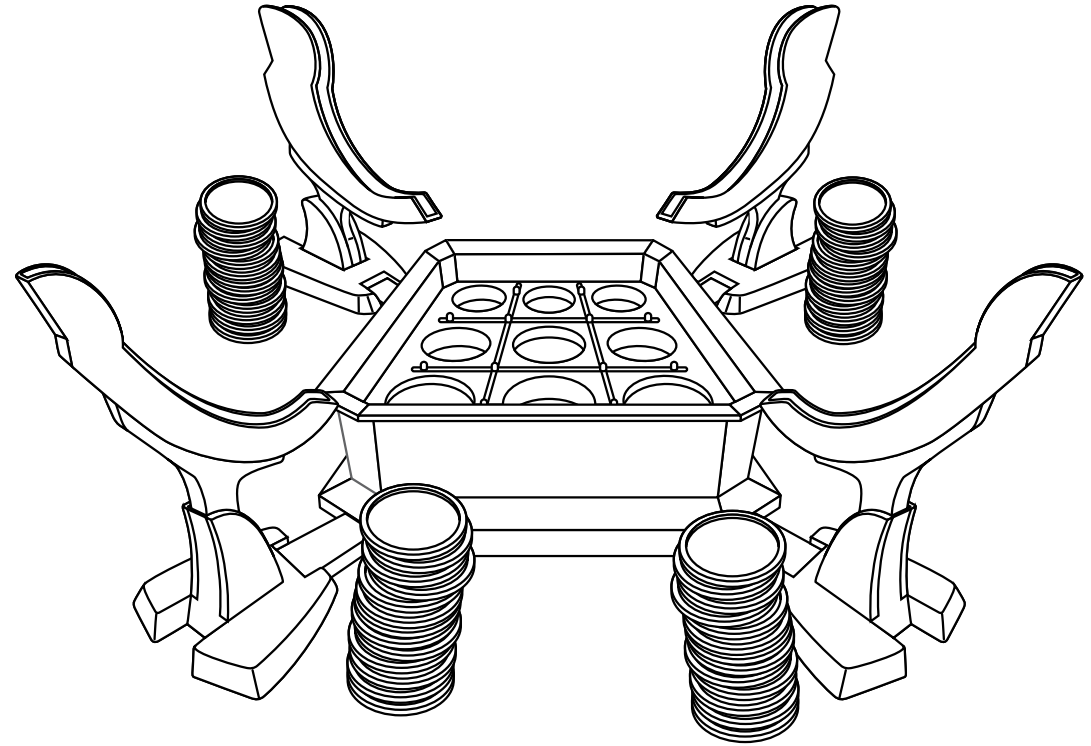


- Coloque uma ficha no topo da rampa e solte-a para que ela deslize pela rampa, pule e caia na área do jogo.



# Candide Trilha Certa

Cód.: 2051  
Manual de instruções



Para crianças maiores de 5 anos

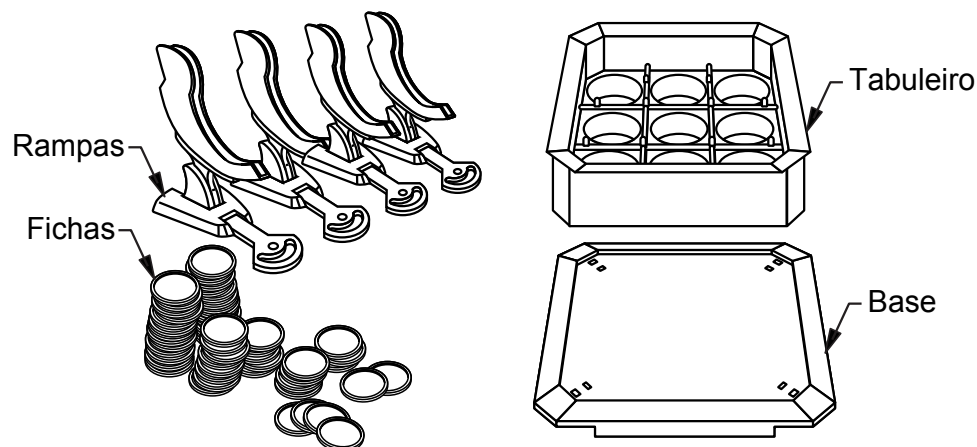
**PERIGO**  
Contém peças pequenas.  
Mantenha longe de crianças menores de 3 anos.

**CUIDADO:** Recomenda-se a supervisão de um adulto durante a montagem e o uso do produto.

## 4880 Tic Tac Stack™ (V1/08) - Back

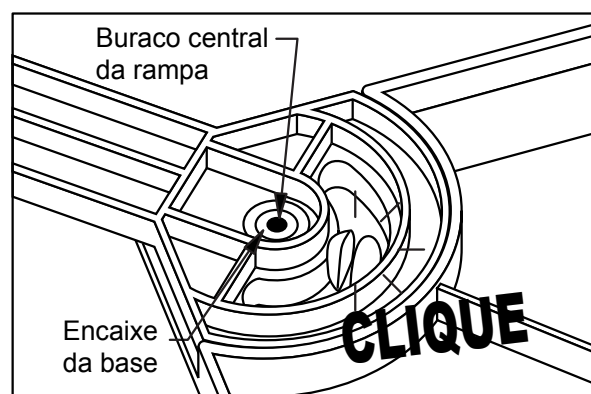
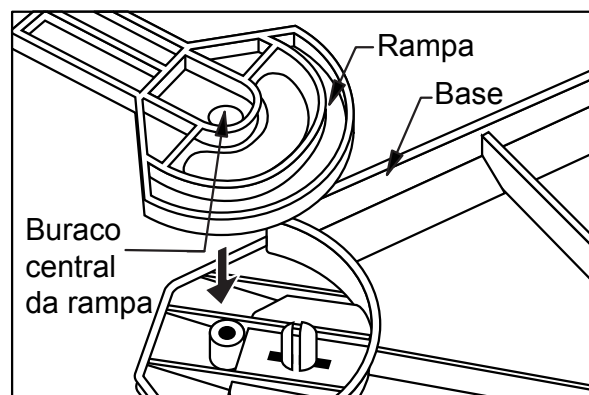
### CONTEUDO:

Remova as peças da embalagem e monte o brinquedo com as 4 rampas e as fichas como mostra a figura:

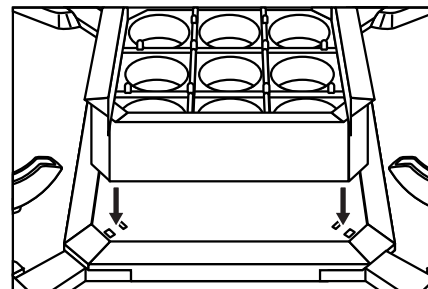


### MONTAGEM:

1. Vire a base e alinhe uma das rampas com um dos cantos da base.

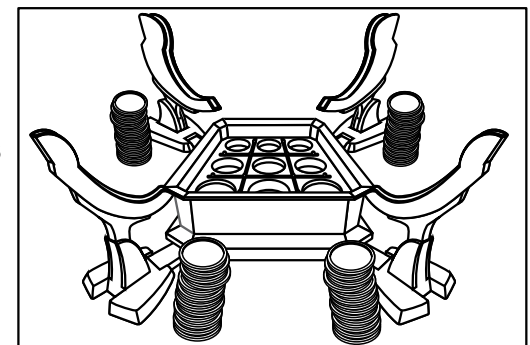


2. Para encaixar, coloque o buraco central da rampa no encaixe da base. Pressione até ouvir um clique. Repita o processo com as outras rampas nos outros cantos da base.



3. Encaixe o tabuleiro na base

4. Cada jogador recebe 13 fichas de uma cor. Agora, é só jogar!



### VISTA GERAL:

Em várias rodadas, dois a quatro jogadores competem para formar uma linha de três fichas de sua cor!

