

# COLEÇÃO ROBO ALIVE



Incríveis movimentos robóticos  
Anda e pára como uma fera real  
Rugido feroz e efeitos de luz  
Design e cores realistas

ZURU™

## DRAGÃO ROBÓTICO "VIVO"

### 1. INSTRUÇÕES

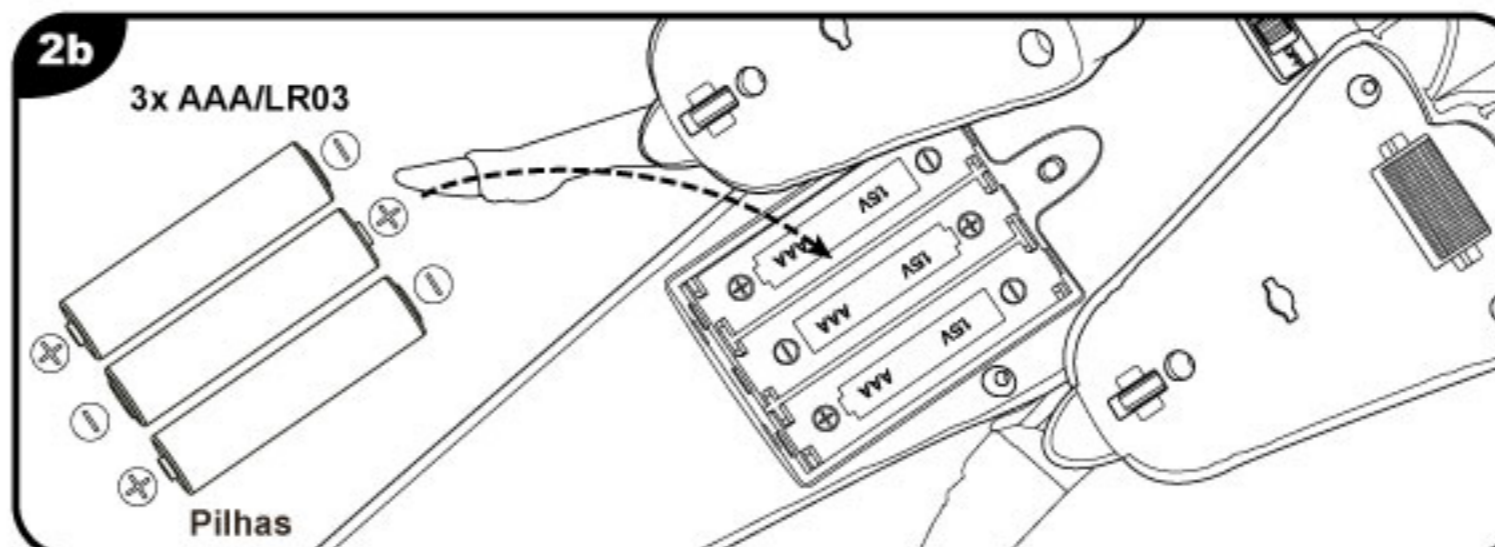
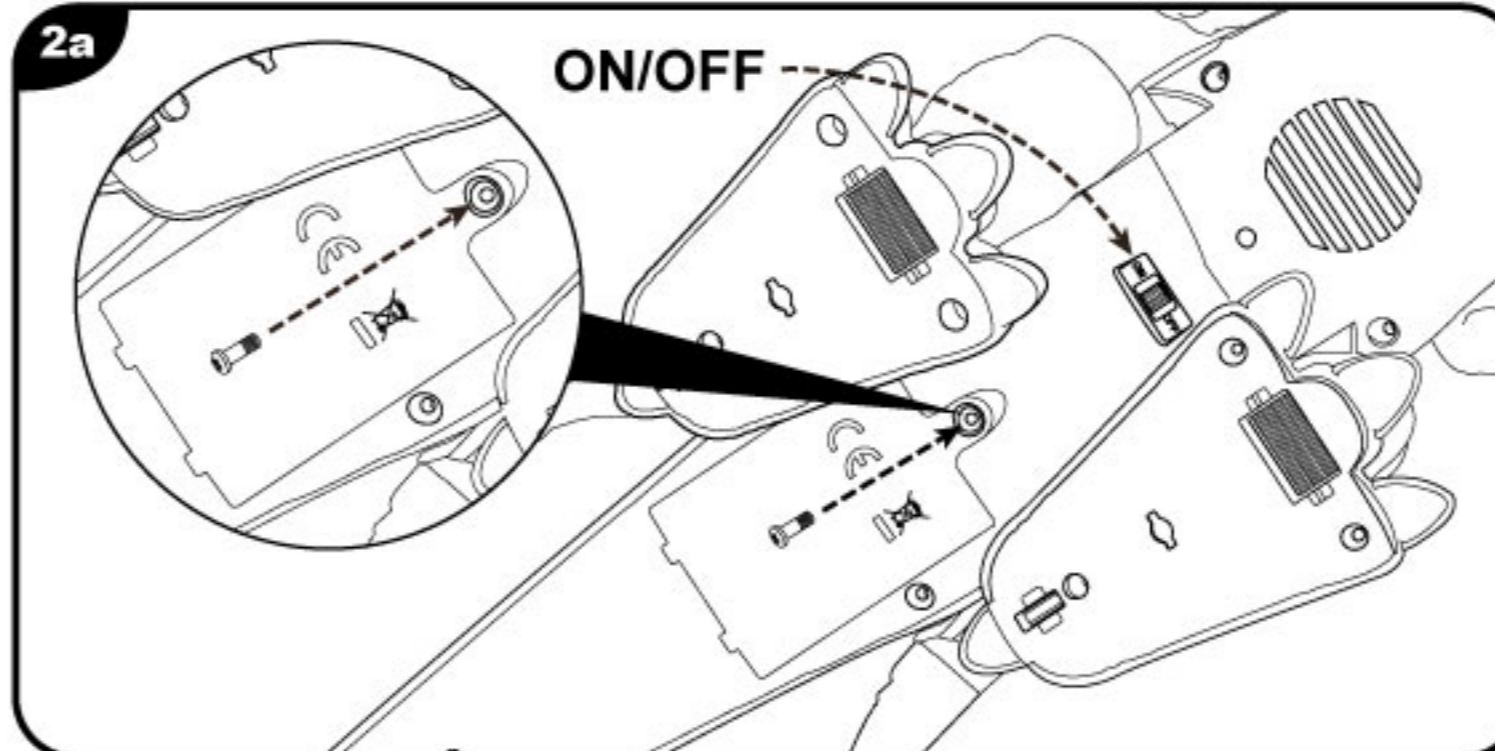
1. Inserir 3x pilhas alcalinas AAA/LR03 (não inclusas).
2. Use a chave ON/OFF na barriga do Dragão. Não se esqueça de posicionar a chave em OFF enquanto não estiver brincando para poupar a energia das pilhas.
3. Obtenha a melhor performance do seu Dragão brincando em uma superfície plana. É inadequado sobre carpetes ou superfícies macias e irregulares.

**DICA:** Se o Dragão começar a caminhar devagar, significa que as pilhas estão enfraquecidas. 3 pilhas novas AAA/LR03 vão durar aproximadamente 75 minutos.

### 2. SUBSTITUINDO AS PILHAS (PILHAS NÃO INCLUSAS)

Atenção: Pilhas devem ser manejadas apenas por um adulto e mantidas longe de crianças.

- a) Usando uma chave de fenda em cruz (não inclusa), remova o parafuso da tampa do compartimento de pilhas. Retire as pilhas esgotadas e insira 3 pilhas AAA/LR03 alcalinas. Muita atenção para os sinais - e + , se certificando de que estão alinhados quando a tampa do compartimento for fechada.
- b) Feche a tampa do compartimento e aperte fixamente o parafuso.



## IMPORTANTE: SEGURANÇA DAS PILHAS

Pilhas são classificadas como partes pequenas e devem ser mantidas longe de crianças muito novas que estão propensas a colocá-las na boca. No caso de ingestão, um médico deve ser consultado imediatamente; a criança corre risco grave de intoxicação.

- Pilhas não recarregáveis não devem ser recarregadas.
- Pilhas recarregáveis devem ser removidas do produto antes de serem carregadas.
- Pilhas recarregáveis somente devem ser recarregadas sob a supervisão de um adulto.
- Pilhas novas e usadas não devem ser misturadas.
- Não misturar pilhas padrão, alcalinas ou recarregáveis.
- Apenas pilhas do mesmo tipo ou equivalentes são recomendadas.
- As pilhas devem ser inseridas respeitando as polaridades (+ e -).
- Pilhas gastas devem ser removidas do produto.
- Os terminais de conexão não devem estar em curto-circuito.
- Baterias esgotadas devem ser descartadas em local adequado.
- Não exponha o produto ou as pilhas ao fogo ou altas temperaturas sob risco de vazamento e/ou explosão.

## TERMO DE GARANTIA

A Candide Indústria e Comércio Ltda. garante este produto pelo período de 90 dias, contados a partir da data de emissão da nota fiscal de compra, desde que o mesmo tenha sido instalado e manuseado conforme orientações descritas no manual e somente em Território Nacional. Durante o período estipulado, a garantia cobre totalmente peças e mão-de-obra. Somente técnicos da Assistência Técnica da Candide e das oficinas credenciadas estão autorizados a reparar defeitos cobertos pela garantia. Para informações sobre o endereço mais próximo, entre em contato com o nosso SAC: 0800 55 74 00. O consumidor tem o prazo de 90 dias para reclamar de irregularidades aparentes, ou seja, de fácil e imediata observação do produto, como itens que constituem a parte externa e qualquer outro acessível ao usuário. A garantia de peça sujeita ao desgaste natural (peças plásticas e acessórios em geral) fica restrita ao prazo final de 90 dias. A garantia perde seu efeito se: a) a instalação ou utilização do produto estiverem em desacordo com as recomendações do manual de instruções; b) o produto sofrer qualquer dano provocado por acidente, queda, agentes da natureza ou consertos realizados por pessoas não credenciadas pela Candide Indústria e Comércio Ltda.; c) o número de série do produto estiver


danificado ou adulterado. A garantia não cobre; a) transporte e remoção do produto para conserto; b) desempenho insatisfatório do produto devido à instalação ou manuseio inadequados. Por se tratar de produto importado, produzido fora do território nacional, a Candide Indústria e Comércio Ltda. se isenta de qualquer responsabilidade na eventualidade de serem constatados pequenos erros de grafia, fonética ou outros relacionados à adaptação do produto à língua portuguesa. A garantia somente é válida mediante a apresentação da nota fiscal.

Para entrar em contato com a Candide, clique na guia Fale conosco em nosso site [www.candide.com.br](http://www.candide.com.br) ou ligue para o Serviço de Atendimento ao Cliente no número 0800 55 74 00 de seg. a sex. das 8:20 as 18:00

Candide.

## CONHEÇA MAIS CRIATURAS

### PARECEM VIVOS!



Cód.: 1112

Candide.

ZURU™  
**ROBO  
ALIVE**

+  
ANOS

REAL-LIFE ROBOTIC PETS!

**DRAGÃO**

DA CAVERNA DE FOGO E DA MONTANHA DE GELO